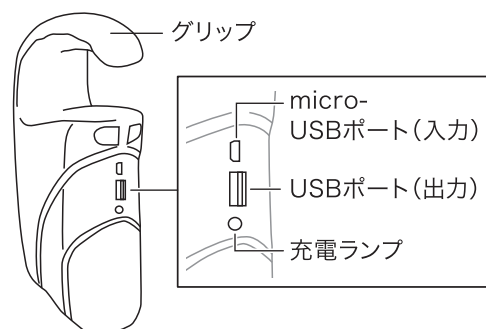


## 各部名称および使用方法

### 【本体正面】

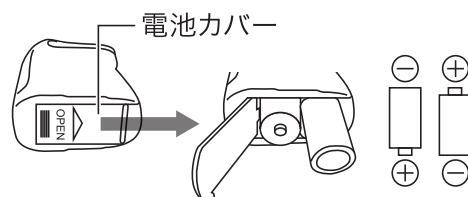


### 【本体裏面】



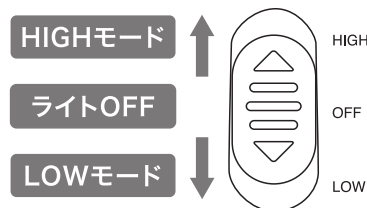
### 【電池の入れ方】

右図のように本体底面にある電池カバーを矢印の方向へスライドさせ開けます。  
単1形乾電池×2本(別売)を⊕⊖表示通りに正しくセットし、電池カバーを元通りに確実に閉めてください。



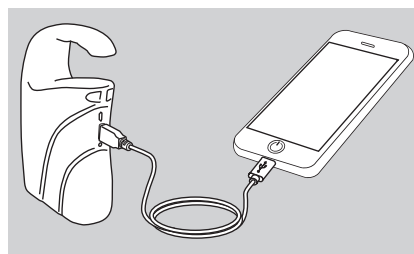
### 【ランタン使用方法】

- 本体にあるランタンスイッチをLOWの位置へスライドするとLOWモード点灯、HIGHの位置へスライドするとHIGHモード点灯となります。
- 本製品は乾電池以外に、付属の接続コードを使用し、USBアダプタやパソコンなどへ接続することでランタンとして使用できます。  
※本製品に蓄電機能はありません。



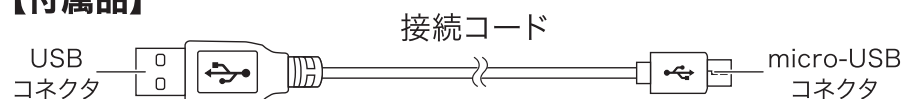
### 【携帯電話、スマートフォン、iPhoneへの充電方法】

- 本体背面にあるUSBポート(出力)にお手持ちの携帯電話、スマートフォン、iPhoneに対応する充電コードのUSBコネクタを接続します。  
micro-USBポート付の携帯電話、スマートフォンへの充電は本製品の付属品(接続コード)で充電が可能です。
- 充電が開始されると本体背面にある充電ランプが赤く点灯します。接続充電中に通話等もおこなえます。



※充電中にランタンを点灯させると、電圧の変動により点滅や不点灯となります。充電中はランタンスイッチを必ずOFFにしてください。

### 【付属品】



### 使用上のご注意

●携帯電話、スマートフォン、iPhoneは本製品の使用にかかわらず何らかの原因によって登録情報やデータなどが突然変更や消滅してしまう恐れがあります。接続する携帯電話、スマートフォン、iPhoneの登録情報やデータが万一消滅してしまった場合でも当社は保証や責任を負いかねます。必ずバックアップをお控えください。●形状の異なるプラグを無理やり押し込んだりすると破損や故障の原因になります。●携帯電話、スマートフォン、iPhoneの電池残量が少ないときは充電できない場合がございます。●完全に放電した携帯電話、スマートフォン、iPhoneへの充電はできません。●充電後は接続コードを必ずはずしてください。●本製品はiPadの充電はおこなえませんのでご注意ください。●乾電池は表示に従い+-の向きを正しくセットし、交換の際は古くなった乾電池と新しい乾電池を混ぜたり、異種の乾電池を組み合わせでご使用しないでください。●長時間ご使用にならない場合は乾電池を取り出して保管してください。●定期的には本製品の作動の有無と乾電池の液漏れなどの点検をしてください。●乾電池の容量が少なくなると正常に作動しなくなりますので、新しい乾電池と交換してください。●LEDは交換できません。●LEDには明るさや色にバラツキがでる場合があります。あらかじめご了承ください。●本製品は防水仕様ではありませんので、水のかかる場所ではご使用しないでください。●高温多湿な場所や磁気が多い場所に放置したり、強い衝撃を与えないでください。万一、当社の製造上の原因による品質不良が発生した場合は新しい製品とお取り替えします。それ以外の責任は負いかねます。(当社保証規定によりお買い上げ日から1年以内)

### 仕様

型番	BNL01WH
使用電池	単1形乾電池×2本(別売)
電池寿命	約1時間(最大点灯時)
光源	白色LED5灯(交換不可)
全光束	約170lm(最大点灯時)
本体寸法	約W60×H180×D110mm
本体質量	約215g(本体のみ)
付属品	接続コード(micro USB-USB)
コード長	約50cm

※各種充電時間は周囲の環境、機種、および使用状態や、設定等によって異なります。※数値は当社測定値(一部除く)になります。※電池寿命はあくまでも目安です。使用頻度、時間により異なります。※商品の仕様および外観などは商品改良のため、予告なしに変更させて頂くことがありますのでご了承ください。※iPhoneは、米国および他の国々で登録されたApple Inc.商標です。※本製品は、2019年5月時点での情報に基づいて仕様を確認しています。



**YAZAWA CORPORATION**  
株式会社 ヤザワコーポレーション  
商品お問い合わせセンター  
TEL 03-5615-1680  
<https://www.yazawa.co.jp>